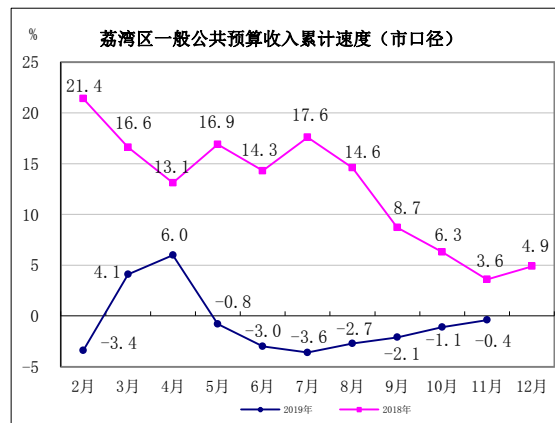
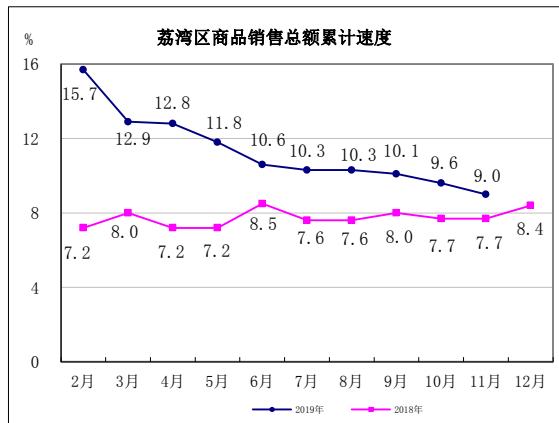
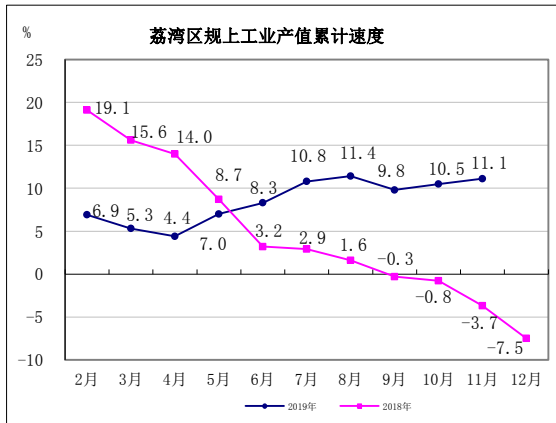
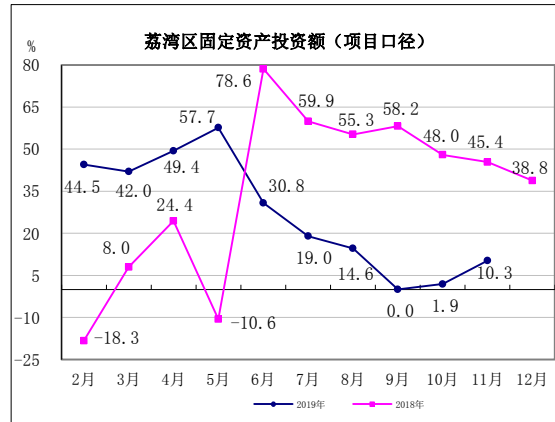
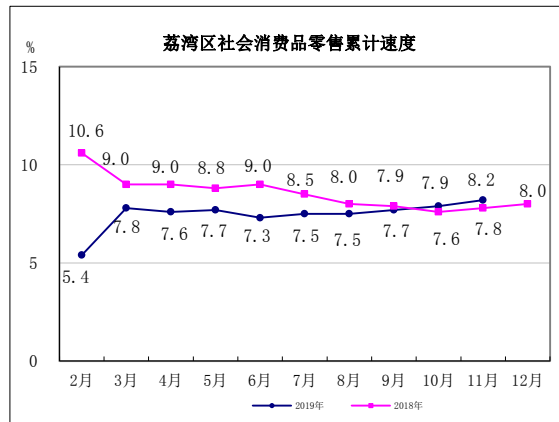
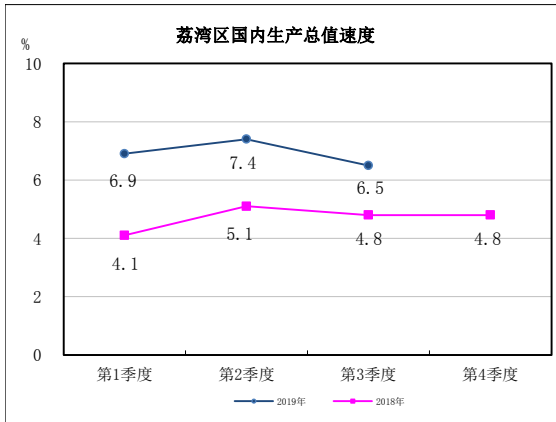


目 录

1. 工业	1
2. 商业	2
3. 财政、税收	3
4. 固定资产投资	4
5. 个体、私营	5
6. 民政	6
7. 劳动就业	7



工 业

单位：亿元

指 标 名 称	本月止 累计	同比增长 (%)
一、工业总产值	416.60	11.4
1. 规模以上工业	387.90	11.1
其中：三大支柱产业	334.61	13.0
#烟草制品业	212.08	4.3
医药制造业	58.80	18.7
黑色金属冶炼及压延加工业	63.73	46.7
2. 规模以下工业	28.70	14.7
二、工业产品销售率 (%)	99.7	-2.8

商 业

单位：亿元

指 标 名 称	本月止 累计	同比增长 (%)
一、社会消费品零售总额	617.64	8.2
其中：批发零售业	512.78	8.0
住宿餐饮业	104.86	9.0
二、商品销售总额	5909.05	9.0
其中：批发业	5184.91	9.0
零售业	724.14	9.0

财政、税收

单位：亿元

指标名称	本月止 累计	同比增长 (%)
一、财政		
1. 一般公共预算收入	44.57	-0.4
2. 一般公共预算支出	94.10	14.8
二、税收		
税收总额	469.43	75.6

注：本表财政、税收数据由区财政局提供。

固定资产投资

指 标 名 称	同比增长 (%)
一、固定资产投资额（项目在地口径）	10.3
其中：房地产开发	-21.6
其中：财政资金投资	95.6
其中：第二产业	4.3倍
#工业	4.3倍
第三产业	1.2
二、商品房销售面积	31.3

注：商品房销售面积按法人在地口径统计。

个体、私营

指标名称	计算单位	期末	同比增长 (%)
一、个体			
1、个体户数	万户	7.76	3.2
2、从业人员	万人	8.89	4.9
3、资金数额	亿元	16.15	9.8
二、私营企业			
1、企业数	万户	3.74	20.7
2、从业人员	万人	11.32	70.7
3、注册资金	亿元	1146.51	66.4

注：本表数据由区市场监督管理局提供。

民 政

指标名称	计算单位	期末
一、城镇居民最低生活保障户数	户	3068
二、城镇居民最低生活保障人数	人	4772
其中：在职人数	人	114
退休人员	人	436
在校学生	人	798
未就业	人	3042
其他人员	人	382
三、城镇最低生活保障累计支出	万元	4209

注：本表数据由区民政局提供。

劳动就业

指标名称	计算单位	期末
一、报告期末城镇登记失业人员	人	34020
其中：就业困难人员	人	19986
高校毕业生	人	4688
二、报告期末已实现就业人数	人	23213
其中：就业困难人员	人	14679
高校毕业生	人	3035
三、就业安置率	%	68.2
其中：就业困难人员	%	73.5
高校毕业生	%	64.7

注：本表数据由区人力资源和社会保障局提供。