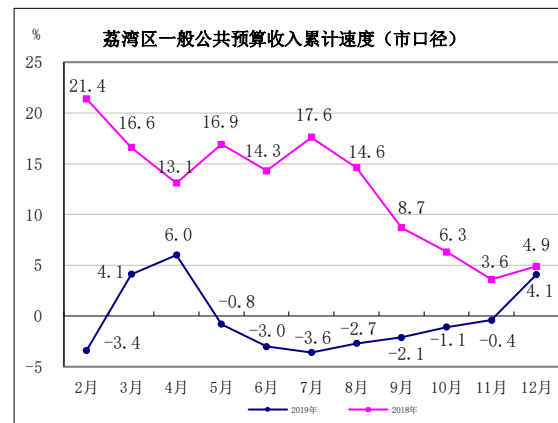
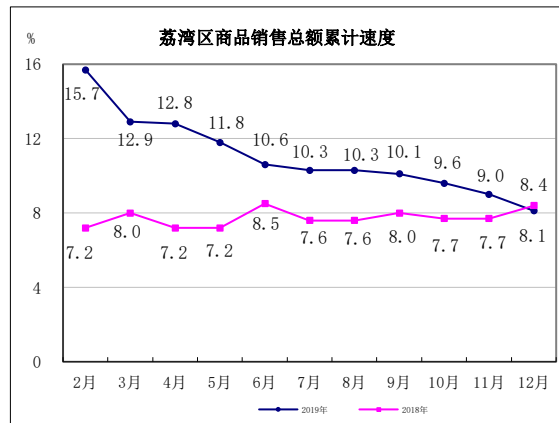
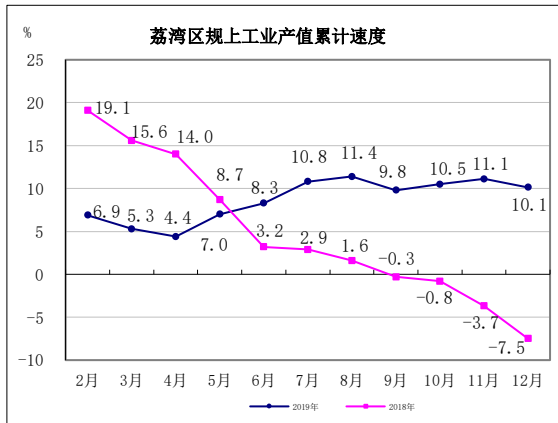
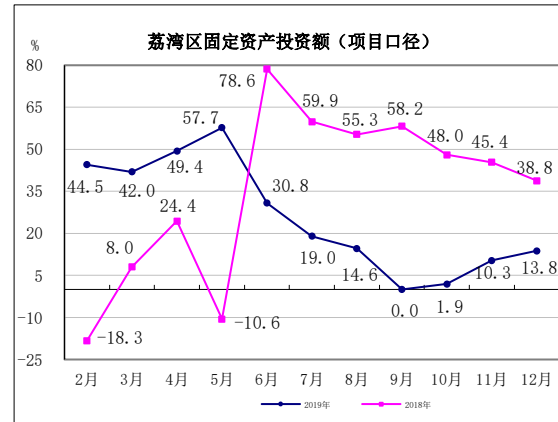
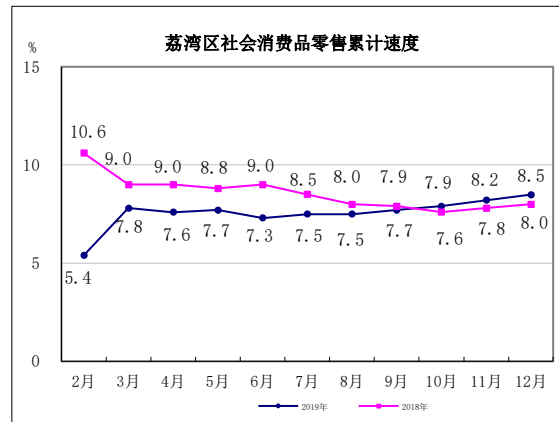
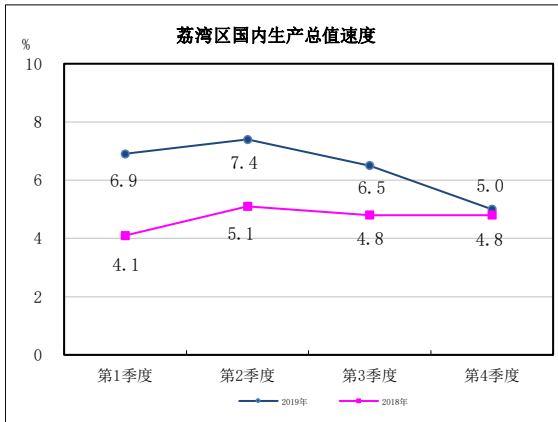


目 录

1. 地区生产总值	1
2. 农业	2
3. 工业	3
4. 商业	4
5. 对外贸易	5
6. 财政、税收	6
7. 固定资产投资	7
8. 个体、私营	8
9. 民政	9
10. 劳动就业	10



地区生产总值

单位：亿元

指标名称	本月止 累计	同比增长 (%)	比重 (%)
合 计	1104.49	5.0	100.0
合计中按三次产业分			
第一产业	4.16	-4.3	0.4
第二产业	275.97	3.3	25.0
第三产业	824.36	5.8	74.6

农 业

单位：亿元

指标名称	本月止 累计	同比增长 (%)
农业总产值	6.46	-5.4
其中：种植业产值	5.88	2.5
渔业产值	0.11	-77.4
农业服务业产值	0.47	1.2

工 业

单位：亿元

指 标 名 称	本月止 累计	同比增长 (%)
一、工业总产值	450.47	10.5
1. 规模以上工业	411.39	10.1
其中：三大支柱产业	352.05	12.3
#烟草制品业	218.53	2.5
医药制造业	62.97	21.0
黑色金属冶炼及压延加工业	70.55	44.0
2. 规模以下工业	39.08	14.7
二、工业产品销售率 (%)	99.6	-2.7

商 业

单位：亿元

指 标 名 称	本月止 累计	同比增长 (%)
一、社会消费品零售总额	687.49	8.5
其中：批发零售业	575.05	8.2
住宿餐饮业	112.44	9.9
二、商品销售总额	6518.12	8.1
其中：批发业	5724.37	8.0
零售业	793.75	9.3

对外贸易

指 标 名 称	计算单 位	本月止 累计	同比增 长(%)
一、利用外资情况			
新签项目	个	244	-12.2
合同利用外资金额	万美元	31285	-12.5
实际利用外资金额	万美元	17032	15.4
二、外贸			
外贸进出口总值	亿元	172.7	1.1
外贸出口总值	亿元	90.0	-12.7
外贸进口总值	亿元	82.7	22.2

注：本表数据由区商务和投资促进局提供。

财政、税收

单位：亿元

指标名称	本月止 累计	同比增长 (%)
一、财政		
一般公共预算收入	50.60	4.1
一般公共预算支出	109.57	33.7
二、税收		
税收总额	506.84	77.0

注：本表财政、税收数据由区财政局提供。

固定资产投资

单位：亿元

指 标 名 称	同比增长 (%)
一、固定资产投资额（项目在地口径）	13.8
其中：房地产开发	-17.1
其中：财政资金投资	83.8
其中：第二产业	4.1倍
#工业	4.2倍
第三产业	4.6
二、商品房销售面积（平方米）	14.0

注：商品房销售面积按法人在地口径统计。

个体、私营

指标名称	计算单位	期末	同比增长(%)
一、个体			
1、个体户数	万户	7.79	3.5
2、从业人员	万人	8.94	5.3
3、资金数额	亿元	16.35	10.6
二、私营企业			
1、企业数	万户	3.80	21.6
2、从业人员	万人	11.61	73.8
3、注册资金	亿元	1173.02	67.4

注：本表数据由区市场监督管理局提供。

民 政

指 标 名 称	计 算 单 位	期 末
一、城镇居民最低生活保障户数	户	3089
二、城镇居民最低生活保障人数	人	4794
其中：在职人数	人	113
退休人员	人	440
在校学生	人	801
未就业	人	3054
其他人员	人	386
三、城镇最低生活保障累计支出	万元	4657

注：本表数据由区民政局提供。

劳动就业

指 标 名 称	计 算 单 位	期 末
一、报告期末城镇登记失业人员	人	39519
其中：就业困难人员	人	20105
高校毕业生	人	5272
二、报告期末已实现就业人数	人	29458
其中：就业困难人员	人	15488
高校毕业生	人	3640
三、就业安置率	%	74.5
其中：就业困难人员	%	77.0
高校毕业生	%	69.0

注：本表数据由区人力资源和社会保障局提供。