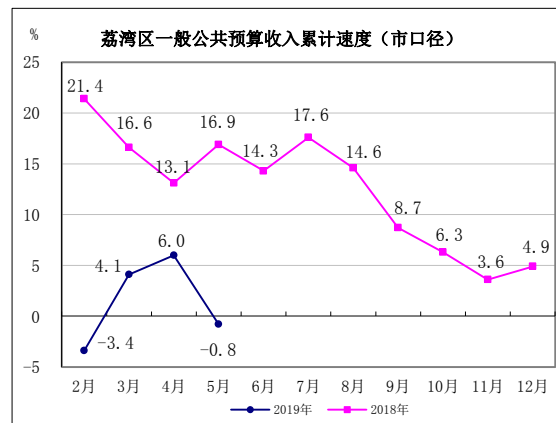
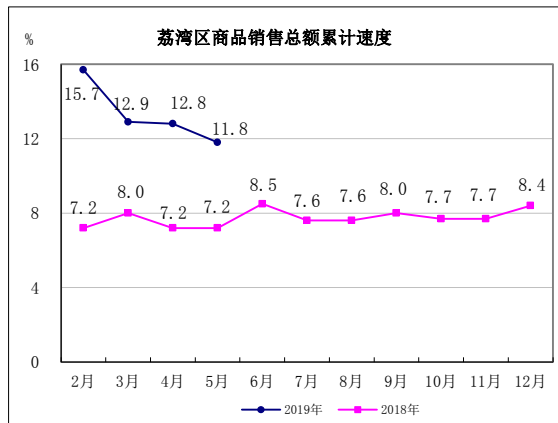
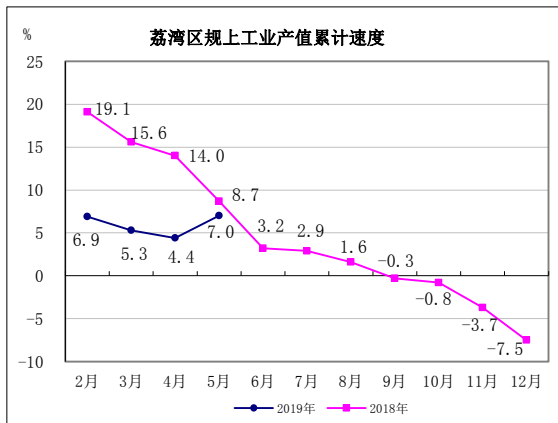
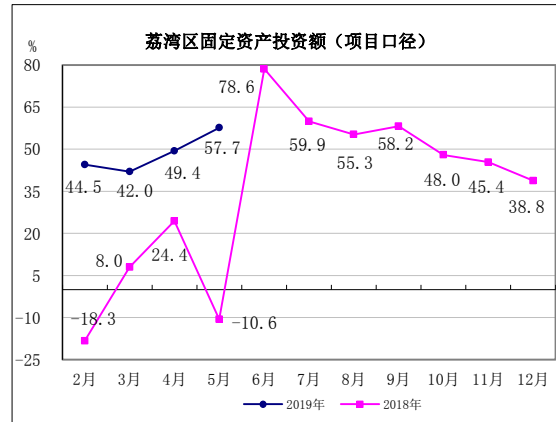
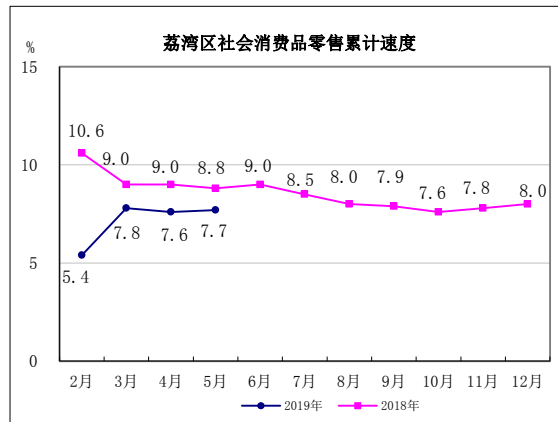
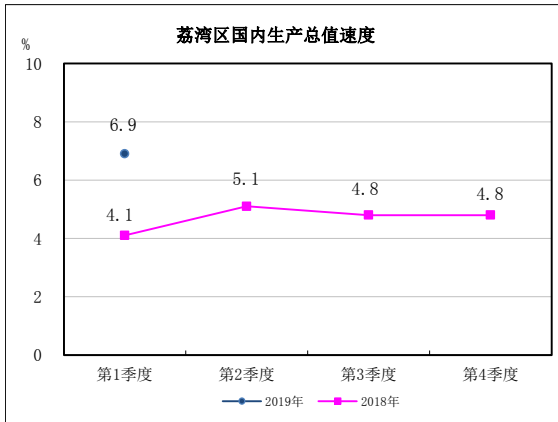


# 目 录

1. 工业	1
2. 商业	2
3. 财政、税收	3
4. 固定资产投资	4
5. 个体、私营	5
6. 民政	6
7. 劳动就业	7



# 工 业

单位：亿元

指 标 名 称	本月止 累计	同比增长 (%)
一、工业总产值	197.15	6.5
1. 规模以上工业	185.06	7.0
其中：三大支柱产业	162.62	8.4
#烟草制品业	104.53	10.1
医药制造业	31.01	35.0
黑色金属冶炼及压延加工业	27.08	-13.5
2. 规模以下工业	12.09	-1.3
二、工业销售产值	192.97	8.4
其中：出口交货值	2.87	-1.0
三、工业产品销售率 (%)	97.9	-0.4

# 商 业

单位：亿元

指 标 名 称	本月止 累计	同比增长 (%)
一、社会消费品零售总额	272.15	7.7
其中：批发零售业	226.26	7.1
住宿餐饮业	45.89	10.3
二、商品销售总额	2709.03	11.8
其中：批发业	2392.03	12.4
零售业	317.00	7.9

## 财政、税收

单位：亿元

指标名称	本月止 累计	同比增长 (%)
一、财政		
1. 一般公共预算收入	21.81	-0.8
2. 一般公共预算支出	39.10	0.8
二、税收		
税收总额	221.43	40.5

注：本表财政、税收数据由区财政局提供。

## 固定资产投资

指 标 名 称	同比增长 (%)
一、固定资产投资额（项目在地口径）	57.7
其中：房地产开发	16.2
其中：财政资金投资	1.5倍
其中：第二产业	5.0倍
#工业	5.0倍
第三产业	45.4
二、商品房销售面积	74.9

注：1、商品房销售面积按法人在地口径统计；

2、按照省统计局有关要求，固定资产投资相关数据暂不公布总量。

## 个体、私营

指标名称	计算单位	期末	同比增长 (%)
一、个体			
1、个体户数	万户	7.68	3.2
2、从业人员	万人	8.75	5.2
3、资金数额	亿元	15.49	8.3
二、私营企业			
1、企业数	万户	3.35	14.9
2、从业人员	万人	7.67	20.7
3、注册资金	亿元	862.28	41.1

注：本表数据由区市场监督管理局提供。

# 民 政

指标名称	计算单位	期末
一、城镇居民最低生活保障户数	户	3025
二、城镇居民最低生活保障人数	人	4775
其中：在职人数	人	111
退休人员	人	422
在校学生	人	822
未就业	人	2990
其他人员	人	430
三、城镇最低生活保障累计支出	万元	2019.27

注：本表数据由区民政局提供。



## 劳动就业

指标名称	计算单位	期末
一、报告期末城镇登记失业人员	人	19444
其中：就业困难人员	人	16324
高校毕业生	人	2243
二、报告期末已实现就业人数	人	8877
其中：就业困难人员	人	7932
高校毕业生	人	929
三、就业安置率	%	45.7
其中：就业困难人员	%	48.6
高校毕业生	%	41.4

注：本表数据由区人力资源和社会保障局提供。