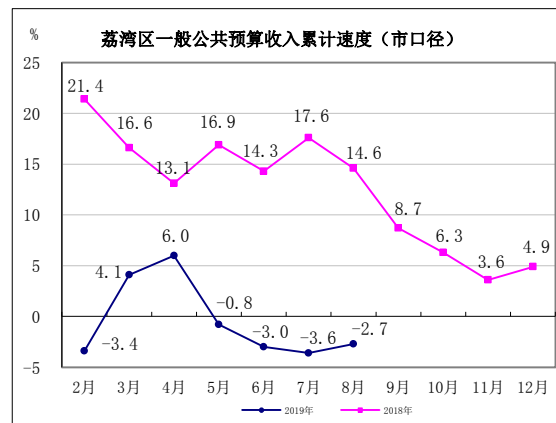
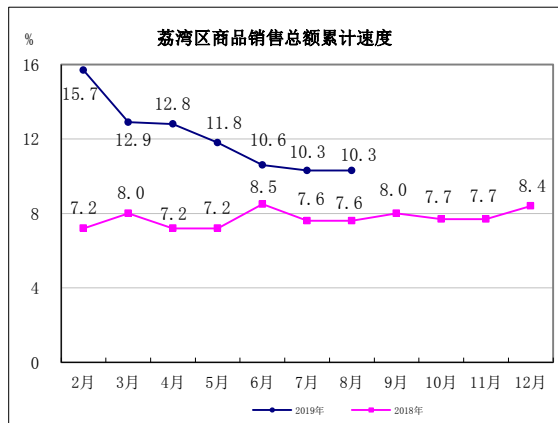
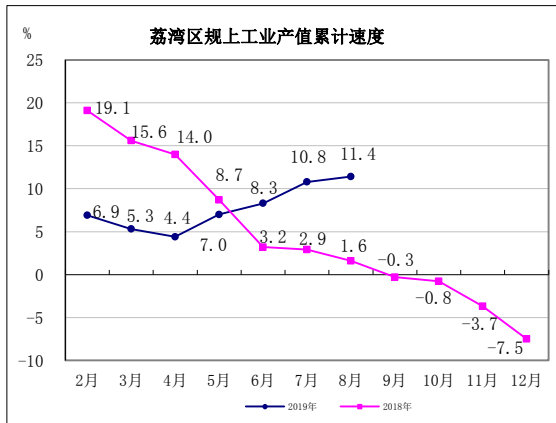
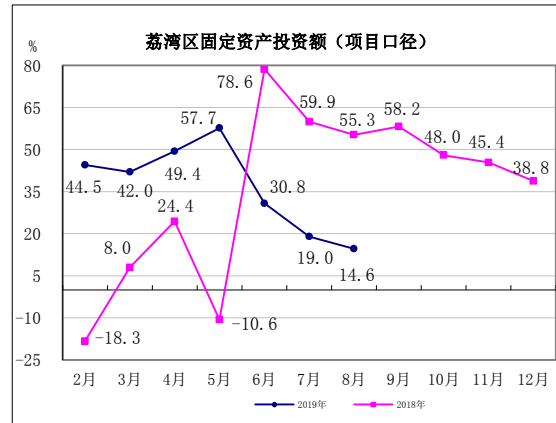
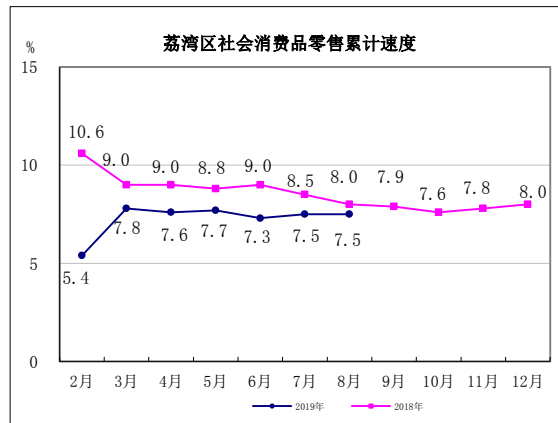
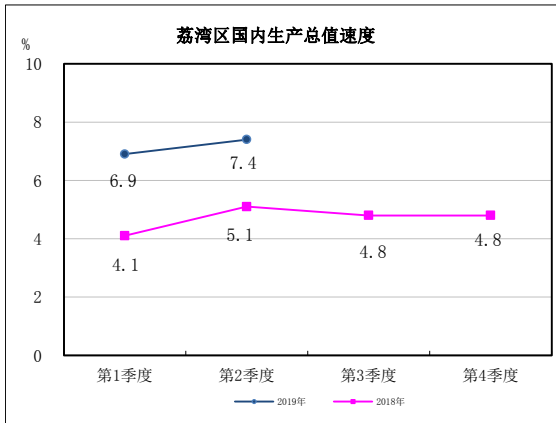


目 录

1. 工业	1
2. 商业	2
3. 财政、税收	3
4. 固定资产投资	4
5. 个体、私营	5
6. 民政	6
7. 劳动就业	7



工 业

单位：亿元

指 标 名 称	本月止 累计	同比增长 (%)
一、工业总产值	307.45	10.5
1. 规模以上工业	285.63	11.4
其中：三大支柱产业	247.27	13.0
#烟草制品业	160.39	10.2
医药制造业	46.34	26.2
黑色金属冶炼及压延加工业	40.54	12.1
2. 规模以下工业	21.81	-0.3
二、工业产品销售率 (%)	99.3	-1.2

商 业

单位：亿元

指 标 名 称	本月止 累计	同比增长 (%)
一、社会消费品零售总额	435.35	7.5
其中：批发零售业	359.77	6.9
住宿餐饮业	75.58	10.0
二、商品销售总额	4255.30	10.3
其中：批发业	3736.30	10.5
零售业	519.00	8.8

财政、税收

单位：亿元

指标名称	本月止 累计	同比增长 (%)
一、财政		
1. 一般公共预算收入	33.70	-2.7
2. 一般公共预算支出	65.50	9.1
二、税收		
税收总额	356.38	71.6

注：本表财政、税收数据由区财政局提供。

固定资产投资

单位：亿元

指 标 名 称	同比增长 (%)
一、固定资产投资额（项目在地口径）	14.6
其中：房地产开发	-22.0
其中：财政资金投资	1.9倍
其中：第二产业	5.3倍
#工业	5.3倍
第三产业	3.3
二、商品房销售面积（万平方米）	67.0

注：商品房销售面积按法人在地口径统计。

个体、私营

指标名称	计算单位	期末	同比增长(%)
一、个体			
1、个体户数	万户	7.72	3.0
2、从业人员	万人	8.81	4.6
3、资金数额	亿元	15.91	9.2
二、私营企业			
1、企业数	万户	3.54	16.6
2、从业人员	万人	10.18	56.3
3、注册资金	亿元	980.70	47.2

注：本表数据由区市场监督管理局提供。

民 政

指标名称	计算单位	期末
一、城镇居民最低生活保障户数	户	3037
二、城镇居民最低生活保障人数	人	4748
其中：在职人数	人	115
退休人员	人	432
在校学生	人	800
未就业	人	3014
其他人员	人	387
三、城镇最低生活保障累计支出	万元	3315

注：本表数据由区民政局提供。

劳动就业

指标名称	计算单位	期末
一、报告期末城镇登记失业人员	人	26526
其中：就业困难人员	人	18935
高校毕业生	人	3447
二、报告期末已实现就业人数	人	14935
其中：就业困难人员	人	11159
高校毕业生	人	1862
三、就业安置率	%	56.3
其中：就业困难人员	%	58.9
高校毕业生	%	54.0

注：本表数据由区人力资源和社会保障局提供。