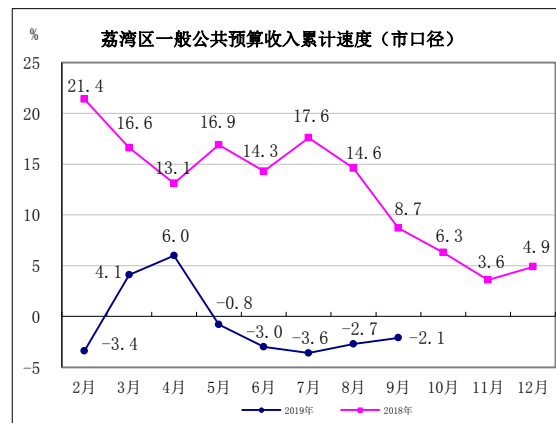
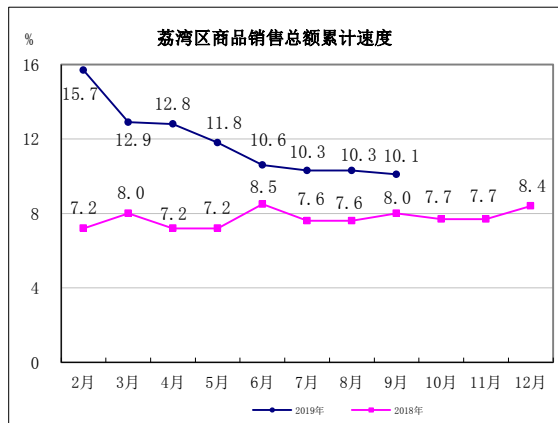
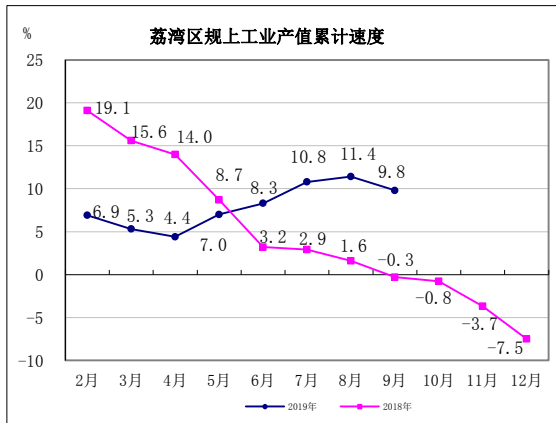
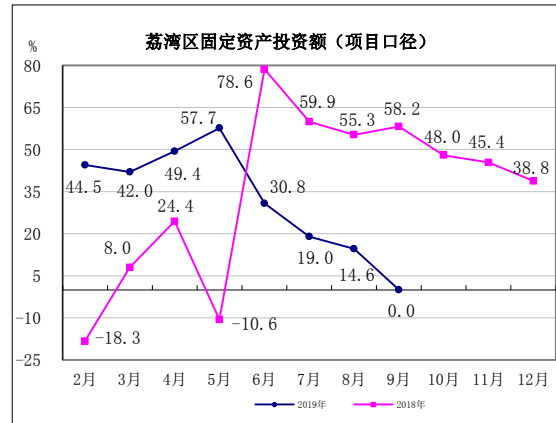
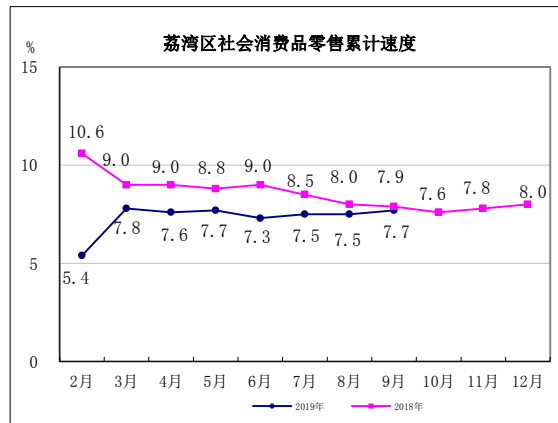
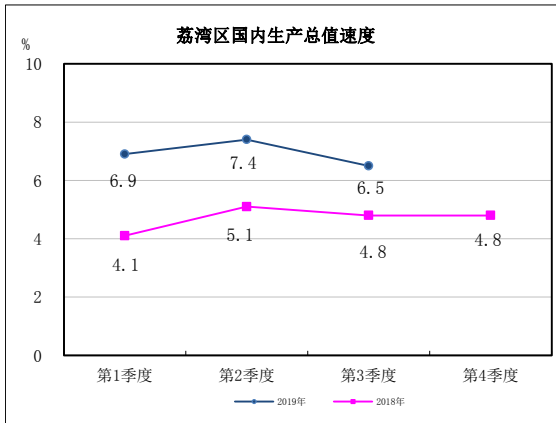


目 录

1. 地区生产总值·····	1
2. 工业·····	2
3. 商业·····	3
4. 对外贸易·····	4
5. 财政、税收·····	5
6. 固定资产投资·····	6
7. 个体、私营·····	7
8. 民政·····	8
9. 劳动就业·····	9



地区生产总值

单位：亿元

指标名称	本月止 累计	同比增长 (%)	比重 (%)
地区生产总值	960.36	6.5	100.0
其中：			
第一产业	3.17	-3.4	0.3
第二产业	186.85	6.7	19.5
第三产业	770.34	6.5	80.2

工 业

单位：亿元

指 标 名 称	本月止 累计	同比增长 (%)
一、工业总产值	349.30	10.2
1. 规模以上工业	321.49	9.8
其中：三大支柱产业	278.19	11.2
#烟草制品业	178.58	5.1
医药制造业	51.18	23.1
黑色金属冶炼及压延加工业	48.43	25.5
2. 规模以下工业	27.81	-0.3
二、工业产品销售率 (%)	99.2	-2.1

商 业

单位：亿元

指 标 名 称	本月止 累计	同比增长 (%)
一、社会消费品零售总额	493.37	7.7
其中：批发零售业	407.58	7.3
住宿餐饮业	85.79	9.0
二、商品销售总额	4802.96	10.1
其中：批发业	4215.12	10.2
零售业	587.84	9.1

对外贸易

指 标 名 称	计算单 位	本月止 累计	同比增 长(%)
一、利用外资情况			
新签项目	个	177	-26.3
合同利用外资金额	万美元	13179	-31.6
实际利用外资金额	万美元	16532	47.0
二、外贸			
外贸进出口总值	亿元	126.4	10.6
其中： 出口总值	亿元	68.3	10.8
进口总值	亿元	58.1	10.5

注：本表数据由区科技工业商务和信息化局提供。

财政、税收

单位：亿元

指标名称	本月止 累计	同比增长 (%)
一、财政		
1. 一般公共预算收入	37.27	-2.1
2. 一般公共预算支出	80.91	12.5
二、税收		
税收总额	426.18	70.7

注：本表财政、税收数据由区财政局提供。

固定资产投资与房地产开发

指 标 名 称	同比增长 (%)
一、固定资产投资额（项目在地口径）	持平
其中：房地产开发	-35.3
其中：财政资金投资	1.9倍
其中：第二产业	5.6倍
#工业	5.6倍
第三产业	-10.5
二、商品房销售面积（万平方米）	41.2

注：商品房销售面积按法人在地口径统计。

个体、私营

指标名称	计算单位	期 末	同比增长 (%)
一、个体			
1、个体户数	万户	7.71	2.6
2、从业人员	万人	8.83	4.2
3、资金数额	亿元	15.97	9.0
二、私营企业			
1、企业数	万户	3.58	17.5
2、从业人员	万人	10.61	62.5
3、注册资金	亿元	1038.47	54.4

注：本表数据由区市场监督管理局提供。

民 政

指标名称	计算单位	期末
一、城镇居民最低生活保障户数	户	3057
二、城镇居民最低生活保障人数	人	4780
其中：在职人数	人	118
退休人员	人	439
在校学生	人	804
未就业	人	3031
其他人员	人	388
三、城镇最低生活保障累计支出	万元	3762

注：本表数据由区民政局提供。

劳动就业

指 标 名 称	计 算 单 位	期 末
一、报告期末登记的城镇失业人员	人	32279
其中：就业困难人员	人	23370
高校毕业生	人	5210
二、报告期末已实现就业人数	人	16832
其中：就业困难人员	人	11960
高校毕业生	人	2166
三、就业安置率	%	59.3
其中：就业困难人员	%	62.1
高校毕业生	%	57.6

注：本表数据由区人力资源和社会保障局提供。