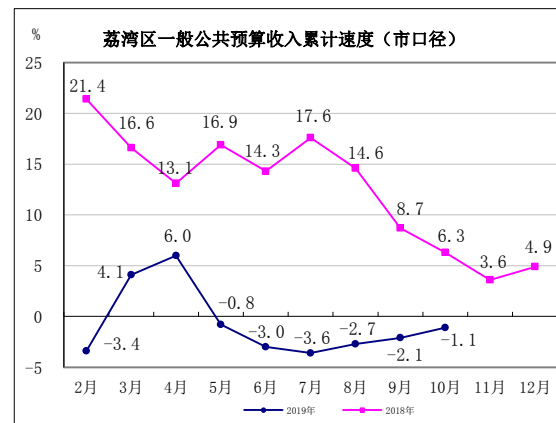
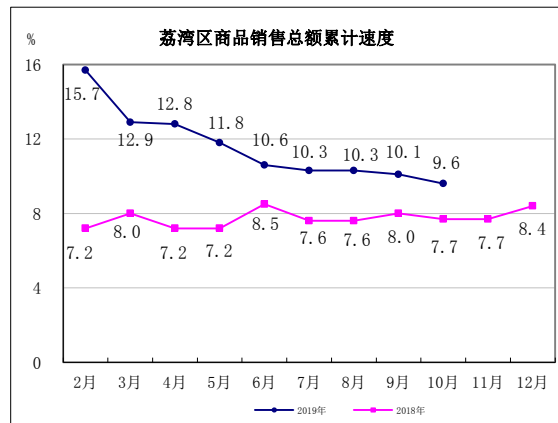
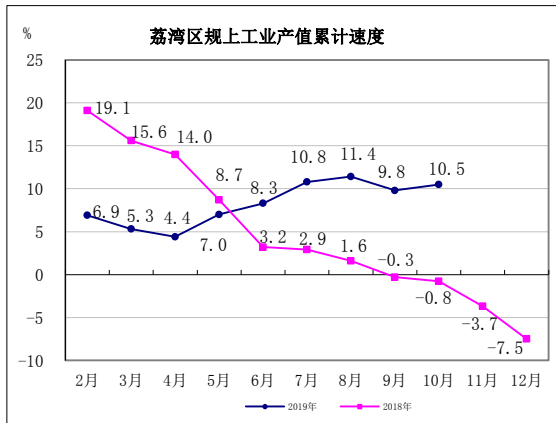
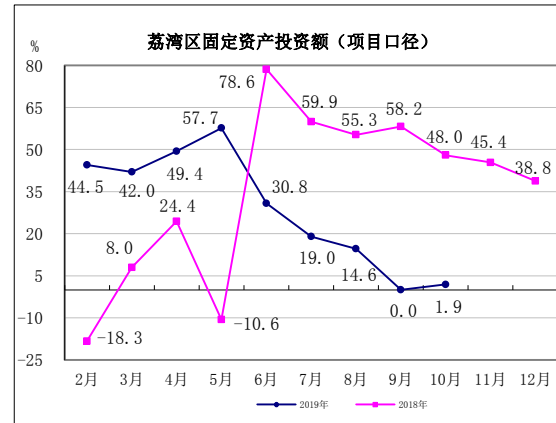
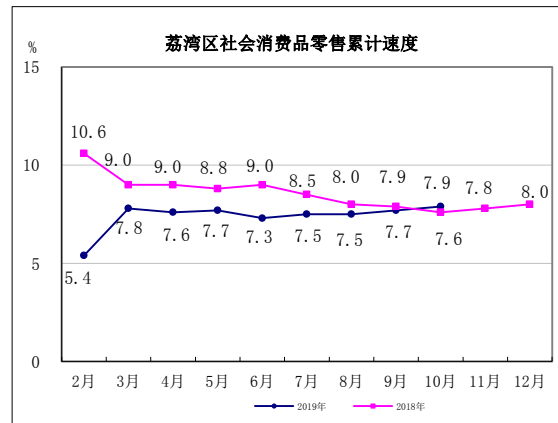
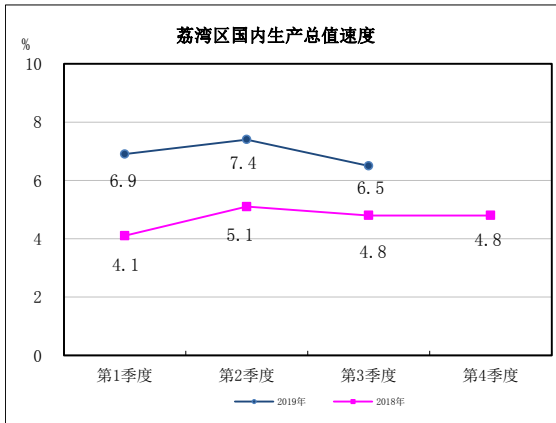


目 录

1. 工业	1
2. 商业	2
3. 财政、税收	3
4. 固定资产投资	4
5. 个体、私营	5
6. 民政	6
7. 劳动就业	7



工 业

单位：亿元

指 标 名 称	本月止 累计	同比增长 (%)
一、工业总产值	385.21	11.1
1. 规模以上工业	353.56	10.5
其中：三大支柱产业	305.39	12.1
#烟草制品业	195.99	5.6
医药制造业	55.12	19.4
黑色金属冶炼及压延加工业	54.28	33.0
2. 规模以下工业	31.65	14.7
二、工业产品销售率 (%)	100.1	-1.7

商 业

单位：亿元

指 标 名 称	本月止 累计	同比增长 (%)
一、社会消费品零售总额	554.98	7.9
其中：批发零售业	459.43	7.7
住宿餐饮业	95.55	8.7
二、商品销售总额	5350.57	9.6
其中：批发业	4693.01	9.6
零售业	657.56	9.1

财政、税收

单位：亿元

指标名称	本月止 累计	同比增长 (%)
一、财政		
1. 一般公共预算收入	41.60	-1.1
2. 一般公共预算支出	84.89	14.4
二、税收		
税收总额	458.82	75.9

注：本表财政、税收数据由区财政局提供。

固定资产投资

指 标 名 称	同比增长 (%)
一、固定资产投资额（项目在地口径）	1.9
其中：房地产开发	-33.0
其中：财政资金投资	1.5倍
其中：第二产业	4.9倍
#工业	4.9倍
第三产业	-8.1
二、商品房销售面积	28.8

注：商品房销售面积按法人在地口径统计。

个体、私营

指标名称	计算单位	期末	同比增长 (%)
一、个体			
1、个体户数	万户	7.74	2.9
2、从业人员	万人	8.87	4.5
3、资金数额	亿元	16.07	9.5
二、私营企业			
1、企业数	万户	3.67	19.6
2、从业人员	万人	10.96	67.1
3、注册资金	亿元	1089.33	60.7

注：本表数据由区市场监督管理局提供。

民 政

指标名称	计算单位	期末
一、城镇居民最低生活保障户数	户	3058
二、城镇居民最低生活保障人数	人	4762
其中：在职人数	人	116
退休人员	人	436
在校学生	人	790
未就业	人	3041
其他人员	人	379
三、城镇最低生活保障累计支出	万元	3762

注：本表数据由区民政局提供。

劳动就业

指标名称	计算单位	期末
一、报告期末城镇登记失业人员	人	30439
其中：就业困难人员	人	19659
高校毕业生	人	4100
二、报告期末已实现就业人数	人	20354
其中：就业困难人员	人	13891
高校毕业生	人	2613
三、就业安置率	%	66.9
其中：就业困难人员	%	70.7
高校毕业生	%	63.7

注：本表数据由区人力资源和社会保障局提供。